

MERCATO ITALIANO DELLE AUTOVETTURE

11 NOVEMBRE 2023


139.278 NOVEMBRE 2023 | **119.871** NOVEMBRE 2022

↑ +16,2%

GENNAIO/NOVEMBRE 2023 **1.455.271**

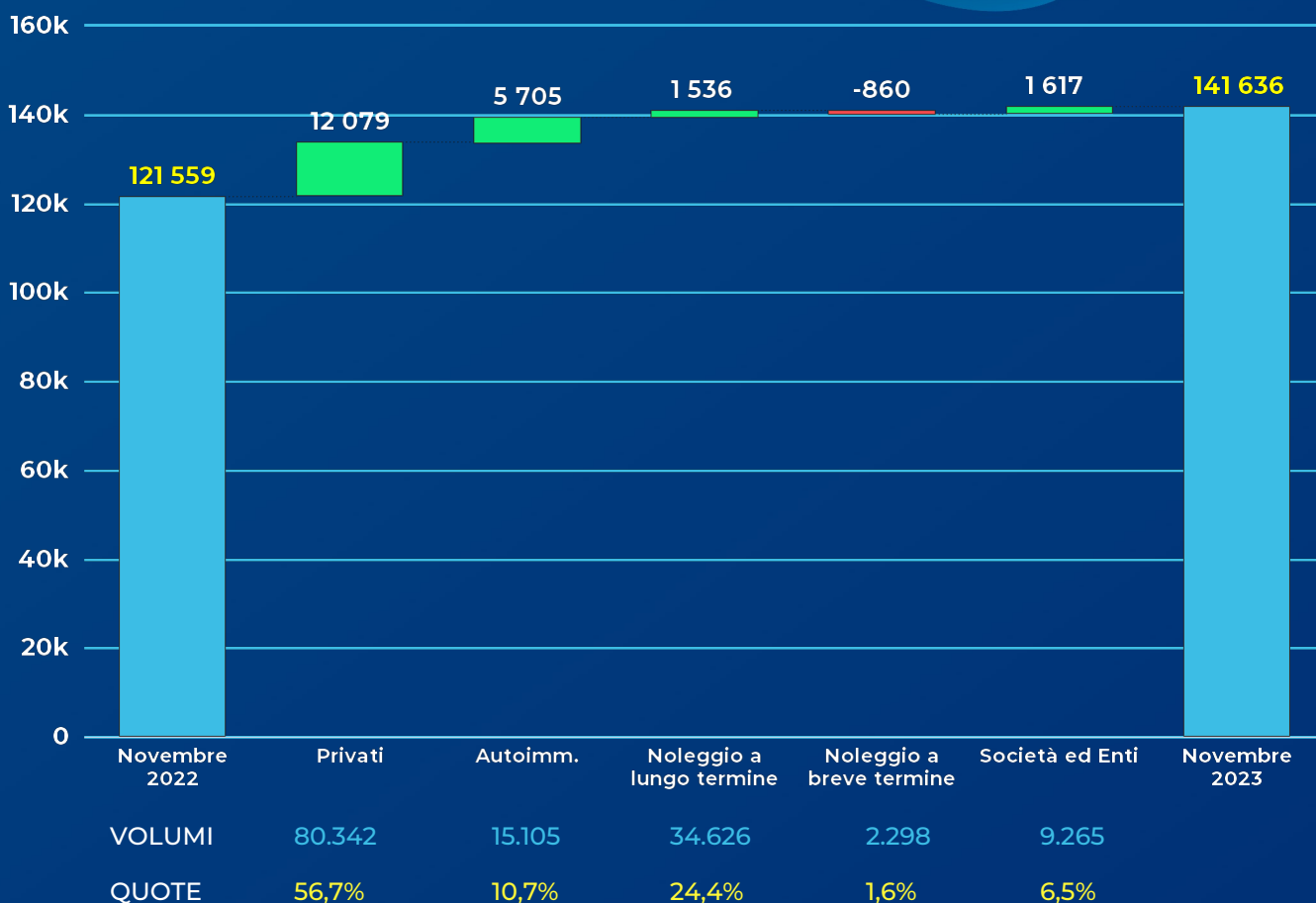
GENNAIO/NOVEMBRE 2022 **1.211.808**

↑ +20,1%



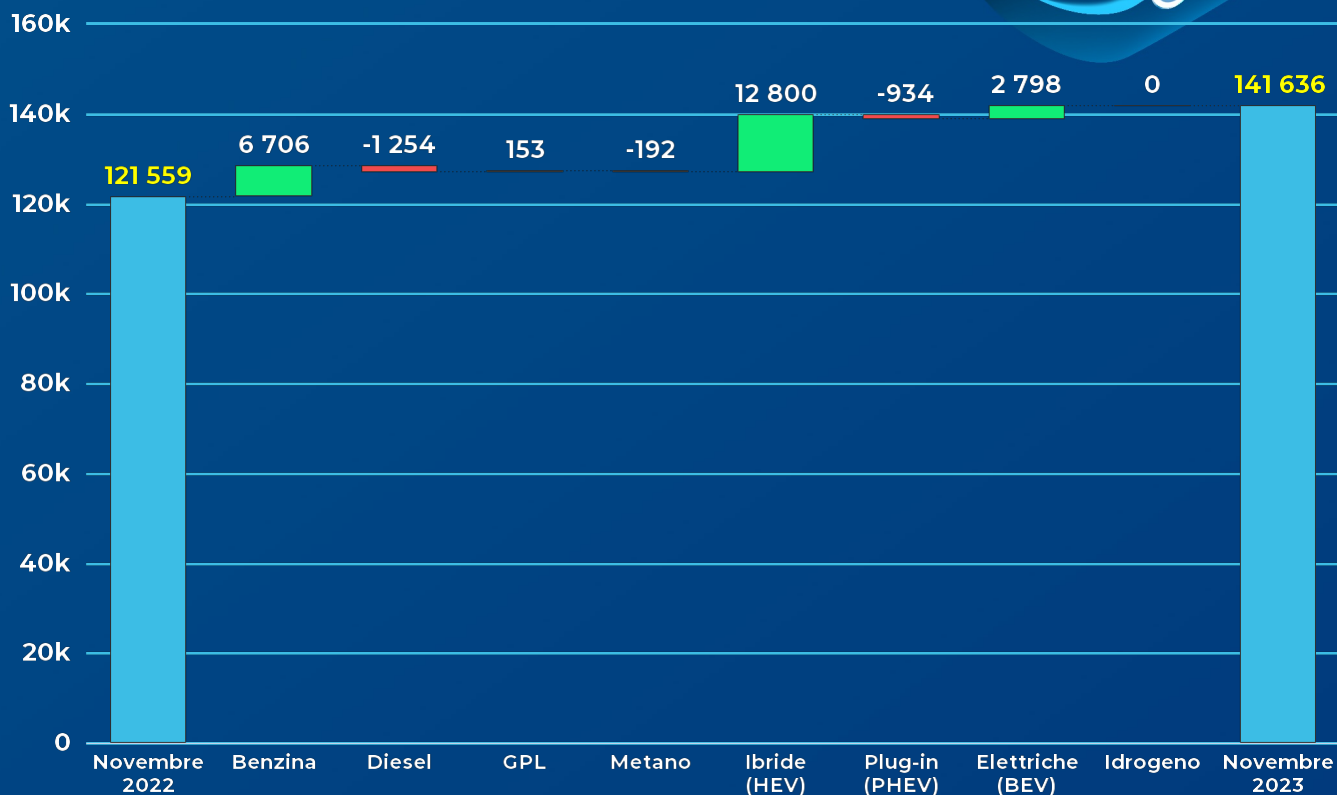
UTILIZZATORI

11 NOVEMBRE 2023 - metodo UNRAE



ALIMENTAZIONI

11 NOVEMBRE 2023 - metodo UNRAE



VOLUMI

39.387

20.793

13.776

223

53.727

5.770

7.960

0

QUOTE

27,8%

14,7%

9,7%

0,2%

37,9%

4,1%

5,6%

0,0%

MERCATO ELETTRICO

11 NOVEMBRE 2023 - metodo UNRAE

	Volumi	Variazioni	Quote
HEV (FULL + MILD HYBRID)	53.727	+31,3%	37,9%
▷ FULL HYBRID	16.188	+45,3%	11,4%
▷ MILD HYBRID	37.539	+26%	26,5%
PHEV	5.770	-13,9%	4,1%
BEV	7.960	+54,2%	5,6%

